

# maestro

INSPIRING INTERIORS



## UNIEK DESIGN

ONTDEK ONZE WAND- EN  
PLAFONDBEKLEDING

## RUIME KEUZE

DE GROOTSTE COLLECTIE  
NATUURGETROUWE DECOREN

## GET INSPIRED

VOOR ELK INTERIEUR  
DE PERFECTE MOOD



# EDITORIAL

## VOOR VANDAAG EN MORGEN

Met trots stellen we de nieuwe collectie van Maestro voor. Op basis van 5 moods – Noble, Crisp, Calm, Eclectic en Warm – ontwikkelden we een sfeervolle collectie die de trends volgt én zelf zet.

Met 5 moods, 5 interieurstijlen – samengesteld door een creatief team van trendwatchers en kleurspecialisten – heb je alle tools in handen bij het inrichten van je woning. Betaalbaar en vol sfeer dankzij natuurlijke materialen en een uitgebreide keuze. Het is onze manier om je te inspireren en je eigen stijl te verrijken. Inclusief uitnodigende accentmuren en -plafonds. Geniet van het grote aanbod en de makkelijke installatie om je persoonlijkheid in de verf te zetten. Laat je inspireren en creëer je droomplek. De nieuwe collectie omvat tientallen nieuwe designs die uniek zijn op hun eigen manier. Kleur, vorm of technisch vernuft: de 5 moods zijn doorspekt van primeurs en gebaseerd op de trends van vandaag én morgen.

**Lode Espriet,**  
Maestro innovation manager

# INHOUD



35

- 3 **EDITORIAL**  
Voor vandaag en morgen
- 4 **INHOUD**
- 6 **TRENDS**  
Rijker, warmer en natuurlijker



29

- 8 **MOOD NOBLE**  
Timeless elegance
- 10 **NOBLE**  
Minder is meer
- 14 **STORIES**  
De kers op de taart



46

- 19 **STORIES**  
4 tips van onze vakman
- 20 **MOOD CRISP**  
Neoscandi



40



18

- 22 **CRISP**  
De nieuwe kleur van het Noorden
- 24 **MOOD ECLECTIC**  
Extravaganza
- 26 **ECLECTIC**  
Zwarte magie vol mysterie
- 30 **MOOD CALM**  
Zenterior
- 32 **4 TIPS**  
Natuurlijke rust in huis
- 34 **LANDELIJK MET EEN V**
- 36 **MOOD WARM**  
Bohomodern

- 38 **WARM**  
Mchtig Mexicaans
- 42 **4 TIPS**  
Warm interieur
- 44 **OASE**  
Beleef wellness in je eigen huis
- 48 **WATERWALL**  
De wonderse wereld van waterwall
- 50 **STORIES**  
Installateur met een missie



53

- 52 **LEVE LAMBRISERING**
- 54 **TROEVEN VAN DE MEESTER**
- 56 **OVERZICHT VAN ONZE DECOREN**
- 58 **TECHNISCHE INFO**



# TRENDS

## RIJKER, WARMER EN NATUURLIJKER

### INSPIRATIE EN TRENDS VOOR JE INTERIEUR VAN MORGEN

Zachter, ronder, vrolijker. Ja, de nieuwste interieurtrends zijn sfeervol en gezellig. Warme en rijke materialen doen volop hun intrede in je huis. De juiste kleuren zorgen voor een intieme gloed, mét knipoog naar de natuur.

### PERFECTIE IS VERLEDEN TIJD

Of je nu kiest voor een stoer interieur met ruwe en industriële invloeden, een nonchalante bohémienstijl met een funky gypsy-twist of een rijkelijk interieur vol vertoon: perfectie is niet langer vereist. De invloeden zijn dan ook enorm. Van natuurlijke kleuren, terracotta tot jeansblauw. Van het antieke Griekenland tot oriëntaalse tempels. Ja, opmerkelijke kleurencombinaties – denk aardse kleuren met groen of details in messing – zijn helemaal in. Meer kleur? Graag. Paarse tinten en roze in al zijn schakeringen doen

volop hun intrede. De tijd dat roze enkel voor meisjes was, is definitief voorbij.

### INTIMITEIT DANKZIJ JE EIGEN STIJL

Welke mood je ook kiest, weet dat zachte materialen en textiel zorgen voor warmte en gezelligheid in elk interieur. Zacht fluweel, bont of opvallende stoffen met etnische prints winnen terrein. Dit al dan niet in combinatie met natuurlijke bruin- of roesttinten, donkere houtsoorten als eik of notelaar en a touch of glamour dankzij mat zwart, goud of donkere marmers.

### EEN INTERIEUR DAT HELEMAAL BIJ JE PAST

Een interieur is altijd persoonlijk. En maar goed ook. Het is die individuele smaak die je persoonlijkheid in de verf zet en karakter geeft aan je thuis. Daarom ontwikkelde Maestro 5 unieke moods. 5 originele stijlen die je helpen en inspireren tot een interieur dat helemaal beantwoordt aan jouw wensen.

Hou je van lichte tinten en houtsoorten voor een klassiek of net heel modern interieur? Aangevuld met rijkelijke materialen en accenten zorgt **Noble** voor een luxueuze feel. Of misschien hou je meer van poederkleuren met instant happiness. **Crisp** combineert speelse vormen en strakke lijnen voor een uitzonderlijke urban feel. Bij **Calm** staan lichte kleuren en natuurlijk hout, rust en harmonie centraal. De perfectie schuilt in de textuur van materialen en de imperfectie van de oppervlaktes. Of geniet van een interieur vol intimiteit en persoonlijkheid. In **Eclectic** mix en match je oud met nieuw voor een interieur vol verrassingen. Tenslotte laat **Warm** je wegdromen van culturele invloeden van Latijns-Amerika en unieke ambachten: een artisanale aanpak voor een sensuele omgeving.




# NOBLE

## TIMELESS ELEGANCE

### DE KRACHT VAN EENVOUD EN RIJKE MATERIALEN

Noble staat voor elegante eenvoud: rijkelijk marmers en goud combineren met witte en lichte houtsoorten. Hoewel interieurs geïnspireerd door deze mood vrij streng en strak zijn, ligt er een zekere zachtheid in de gebruikte kleuren en materialen.



# NOBLE

## MINDER IS MEER



**T**ijdloos en veelzijdig. Met een warm, wit interieur kies je voor puurheid en elegantie. Dankzij een warme toon van wit – denk aan Crystal White, White Ash of Silver Chestnut – creëer je een stijlvol canvas waar licht, ruimte en rust overheersen. Een extra voordeel: dankzij de vele gradaties van wit ontstaat een gezellig interieur waar je moeiteloos sfeer schept met lichte houtsoorten, verrassende accessoires en rijke materialen.



↑ White Ash

### LEG JE EIGEN ACCENT

Wit, steriel? Jawel. Maar dat hoeft zo niet te zijn. In een bleke, lichtvolle woonkamer voeg je makkelijk kleur en gezelligheid toe met een sfeervolle accentwand, aantrekkelijke designmeubelen of een opvallend decoratiestuk. Zo combineer je het beste van twee werelden: de rust en eenvoud van het zacht, witte geheel, met de levendigheid van eigentijdse kleuren of materialen.





#### DE SCHOONHEID VAN MARMER

Een ogenschijnlijk strak interieur is de ideale basis om te combineren met kleuren en materialen, zoals marmer. De genereuze uitstraling van natuursteen is hipper dan ooit dankzij de kronkelende aders en de luxueuze look, zowel voor klassieke als hedendaagse interieurs. Witte marmer zorgt voor een heerlijk zachte omgeving. Of geef je woonkamer karakter en durf te kiezen voor kleur. Donkergroene of roze marmer zorgt voor een extra blikvanger.

#### NATUURLIJK GOUD

Goud, zilver, messing, brons of mat zwart staal. Fijne accenten met rijke metalen zorgen voor een instant luxegevoel en voegen een tijdloze toets toe aan je leefomgeving. Ook roze in zijn verschillende varianten doet zijn intrede in het interieur. Subtiële details maken je leefruimte compleet.

“  
DE GENEREUZE UITSTRALING VAN  
NATUURSTEEN IS HIPPER DAN OOIT.

”

#### GROTER IS MOOIER

Maak je ruimte groter. Dankzij lange plafondpanelen creëer je een uitgestrekte optische illusie. De voegen zijn onopvallend en het decor kies je zelf. Ga voor de rijke allure van White Marble of voeg een natuurlijke toets toe met White Ash of Natural Oak.





↓ White Marble

# STORIES

## DE KERS OP DE TAART

**E**en nieuw huis, een nieuwe start. Voor Wim (52) en zijn gezin is dat niet anders. Maandenlang was hij in de weer om hun nieuwe stek te renoveren tot een ruime, strakke gezinswoning. Maar de finishing touch, die ontbrak nog. Tot twee accentmuren in een stijlvolle marmerlook hun intrede deden.

↓ Black Marble



“  
IK BEN VERRAST DOOR DE IMPACT VAN  
DE ACCENTMUREN. HET MARMER IS  
NATUURGETROUW EN VOELT OOK ZO AAN.

”



Voor



↓ White Marble



Afgemeten lijnen, natuurlijke accenten en warme materialen. De ruime leefruimte van de gewezen slager baadt in het licht. Wim deed heel wat zelf. Klussen, maar ook het inrichten. "Ik hou van soberheid en strakheid, maar er ontbrak karakter in de keuken en de leefruimte." Enter de accentmuren van Maestro. Het witte marmer houdt de keuken strak en stijlvol, en past perfect in de Noble-filosofie. Het zwarte marmer in de leefruimte voegt sfeer en gezelligheid toe. De textuur en donkere accenten zijn geïnspireerd door de Calm-mood.

#### WARM CONTRAST

Voor Wim, dochter Lisa en hond Gilbert vormt het nieuwe interieur een heerlijke plek om te wonen en leven. "Ik ben vooral verrast door de impact van de decoratieve panelen. In contrast met de kale, witte muren zorgen ze voor een natuurlijk accent met een grote toegevoegde waarde. Het marmer is erg realistisch en voelt ook zo aan. Precies wat ik zocht."

Dat Wim eigenhandig de accentmuur en de bijhorende panelen installeerde, is een mooie extra. "Ik ben de eerste om het toe te geven: ik ben geen professional. Maar ik klus wel graag. En zelfs als amateur verliep de installatie verbazend vlot en snel. Binnen een mum van tijd kregen de keuken en de leefruimte een compleet nieuwe uitstraling."



↑ White Marble



“  
**MAESTRO-WANDPANELEN ZIJN  
UITZONDERLIJK MAKKELIJK TE  
PLAATSSEN. OOK ALLEEN.**

”

GCV HUBERT SIGIEZ,

Timmer- & schrijnwerkerij Zandvoorde

## 4 TIPS VAN ONZE VAKMAN

**A**ls doe-het-zelver of als professional: de Maestro-wandpanelen zijn uitzonderlijk makkelijk te plaatsen. Ook alleen. Met deze tips ben je zelf de vakman in je nieuwbouw of renovatie.

#### 1 EEN UITZETTINGSVOEG

De wand- en plafondpanelen van Maestro zijn voornamelijk gemaakt uit hout. Hout leeft. Laat daarom een nieuw pak panelen eerst 24 uur acclimatiseren in hun nieuwe ruimte en hou bij de installatie voldoende plaats voor een uitzettingsvoeg aan de zijkanten van je wand of plafond.

#### 2 MAAK EEN MONTAGEPLAN

Maak op voorhand een montageplan om afval te vermijden en het gebruik van je panelen te optimaliseren. Meet vóór de installatie je wand of plafond op en verdeel de planken over de breedte. Zo ben je zeker van een optimale invulling.

#### 3 MENG DE PANELEN

Meng bij het plaatsen de panelen uit verschillende pakken. Zo bereik je een natuurlijke uitstraling en afwisselende decors. Leg de panelen eventueel eerst uit op de grond om de mooiste combinatie te vormen.

#### 4 WERK AF MET ACCESSOIRES

Een plafondlijst, kniklijst of aangepaste plint: met de juiste accessoires voeg je een uniek accent toe aan je wand of muur.




# CRISP

## NEOSCANDI

### HET NIEUWE SCANDINAVIË

Met speelse vormen en strakke lijnen staat Crisp voor een uitzonderlijke urban feel. Zachte poederkleuren en opvallende accenten tillen de Scandinavische look naar een volgend level. Crisp staat voor fris, verrassend en nu: hedendaagse innovaties gecombineerd met een vrouwelijke esthetiek.





# DE NIEUWE KLEUR VAN HET NOORDEN

“  
NET ALS GOEDE WIJN WORDT  
NORDIC DESIGN STEEDS BETER.  
”


**N**a een barre wandeling thuishkomen in een lichtrijke woning met warme materialen en felle details: de nieuwe Scandinavische stijl ontdooit elke interieur liefhebber in *no time*. Luchtig, speels en dicht bij de natuur. Iets voor jou?

Niet enkel de kruidige köttbullar, de bloedstollende thrillers van Stieg Larsson en de pompende beats van Avicii hebben ons helemaal in hun ban, ook de Scandinavische interieurs zijn alomtegenwoordig. Net als een goede wijn wordt nordic design steeds beter. Vandaag worden strakke lijnen, natuurlijke materialen en geometrische vormen gecombineerd met warme én frisse pastelkleuren. Of hoe knusse meubels,

uitgekiende accessoires en doordachte muur- en plafonduafwerkingen een moderne sfeer scheppen en tegelijk warmte uitstralen.

#### DESIGN EN COMFORT

Aaibare stoffen en solide materialen domineren het nieuwe Scandinavisch interieur. Fluweel in poederkleuren, een vloekleed om je voeten heerlijk in te laten wegzakken of een zachte lederen zetel: hoe meer comfort het uitstraalt, hoe beter.



← Terrazzo Pink  
↓ Lacquered White

#### PEACHY PINK

In de Scandinavische stijl 2.0 zwaaien poederkleuren en lichte houtsoorten de plak. Enkele felle accenten maken je Scandinavische look af. Kies bijvoorbeeld wandpanelen in Terrazzo Blue. Het resultaat is een spel tussen zacht en industrieel, futuristisch en nostalgisch, een vrouwelijke en een mannelijke esthetiek. Hou je het liever klassiek? Ga dan voor peachy pink of een witte afwerking voor je wandpanelen.





↓ Creamy Ash

# ECLECTIC EXTRAVAGANZA

## CREËER JE EIGEN VERHAAL

Geniet van een interieur vol persoonlijkheid. Romantische interieurs brengen mysterie zonder hun geheimen meteen prijs te geven. Eclectic herbergt ruimtes in lagen die stuk voor stuk ontdekt moeten worden. Donkere kleuren en unieke objecten zorgen voor een vleugje gezelligheid en nostalgie.






# ZWARTE MAGIE VOL MYSTERIE

**E**en donker interieur is spannend, charmant, chic en mysterieus. De stap naar *the dark side* vergt wat lef, maar loont de moeite. Begin voorzichtig of ga meteen *all-in*.

## DONKERE SCHOONHEID

Rijke, diepe kleuren met een natuurlijke zachte zijdeglans. Dat is de kracht van een hedendaags donker interieur. Elitair en glamoureuus, zonder duur te zijn. Blauw en metaalkleuren, bruin en Bourgondisch rood, magisch paars en diepgroen. Kies de kleuren die je persoonlijkheid weerspiegelen.

↓ Ebony Walnut





“  
DE RIJKE, DIEPE KLEUREN  
STRALEN EEN NATUURLIJKE,  
ZACHTE ZIJDEGLANS UIT.  
ELITAIR EN GLAMOUREUS  
ZONDER DUUR TE ZIJN.

”



#### OPTISCHE ILLUSIE

Maak je grote ruimte intiemer zonder aan plaats in te boeten. Dankzij donkere plafondpanelen – al dan niet met decor of textuur – ontstaat een verlagend effect en een extra knus gevoel. Ook zachte materialen, zoals fluweel of vervaagd textiel (ook aan je muur) brengen gezelligheid en persoonlijkheid.



#### EEN PERSOONLIJK VERLEDEN


De charme van donkere interieurs grijpt terug naar de middeleeuwen en de romantiek. De stijl combineert oude materialen en ambachten met nieuwe technologie. Vul je donker interieur aan met persoonlijke objecten. Zo wordt je woning een ware ontdekkingsreis voor elke bezoeker.

# CALM

## ZENTERIOR

### ZEN IN DE STAD

Interieurs geïnspireerd door Calm zijn doordrongen van een rustgevende traagheid. Van het leven in harmonie met de natuur. Natuurlijke materialen vol textuur hebben een hoog wabi-sabi gehalte: geïnspireerd door het verre Japan tonen ze de schoonheid van imperfectie.





# 4 TIPS

## NATUURLIJKE RUST IN HUIS

### 4 TIPS VOOR EEN RUSTIG INTERIEUR

Een hectische dag op het werk, file op weg naar huis, nog vlug even de winkel binnen: wat is het heerlijk om thuis de rust te vinden na de dagelijkse drukte. Met deze tips haal je de natuur gemakkelijk in huis.



#### 1 PLANTJES WELKOM

Haal de natuur in huis, en dit mag je gerust letterlijk nemen. Met een muur vol hangplanten, een indoor tuintje of een heldere patio met statige boom vervaagt de grens tussen buiten en binnen. Rijkelijk aanwezige planten brengen rust én bevorderen de concentratie.



#### 2 RUWE TEXTUUR

Beton is veelzijdig, puur en robuust. De textuur van beton zorgt voor dat perfect imperfecte element en creëert een soort kwetsbaarheid. De onbewerkte structuren en poreuze oppervlakken passen perfect in de Japanse wabi sabi-filosofie waarbij een beetje onvolmaaktheid in ons interieur volop omarmd en geaccentueerd wordt.



#### 3 BRENG DE NATUUR IN JE INTERIEUR

Naast planten en bomen zijn er talloze andere mogelijkheden om groen in je huis te brengen. Je vindt de natuur in allerhande materialen, prints, texturen en kleur. Van natuurlijke decoratie zoals dierenvellen, zachtjarige kussens, gevlochten rotan tot een tafel in karaktervol teak of elementen met een bloemenprint.



#### 4 GEBRUIK NATUURLIJKE MATERIALEN EN KLEUREN

De natuur heeft een breed kleurenpalet om uit te putten. Blauwtinten voor water, groen voor botanisch, grijs en bruin voor aarde en steen, geel voor zand en zon, en rood voor vulkanisch en vuur. Met deze tinten haal je een natuurlijke sfeer in huis. Kies daarnaast voor herkenbare, onbewerkte materialen. Leer, riet, bamboe, natuursteen, hout, wol en zijde zijn klassiekers.



# LANDELIJK MET EEN V

Natuurlijk hou je van de gezelligheid van een landelijk interieur. Niets dat dit zo duidelijk zegt als sierlijke wandpanelen met een diepe groef.



↓ Eggshell Grey



↓ Denim Blue

## NATUURLIJKE KLEUREN

Hedendaags landelijk maakt graag gebruik van natuurlijke kleuren. Lichte tussentonen met een vergrijsde toets. Kies voor kleuren die refereren aan rust en stilte. Combineer bijvoorbeeld groen en blauw, of ga voor paars en blauw. De natuurlijke kleuren geven je de kans om te ontsnappen aan de drukte van elke dag. Niets moet, alles kan. De digitale wereld maakt plaats voor een rustige omgeving.

## VINTAGE VAN EIGEN HAND

Lichte kleuren, comfortabele materialen en zachte stoffen. Landelijk staat voor warmte en genegenheid op elk vlak. Donzige wol, nostalgisch linnen: alles kan. En dat hoeft niet duur te zijn. Een landelijke stijl vraagt om meubels en decoratie van uiteenlopende origine. Met een likje verf tover je zo een tweedehands meubeltje om tot een stijlvolle smaakmaker.

Tip

## COTTAGE VS. LANDELIJK

Cottage haalt zijn inspiratie uit de Engelse landhuizen. De aandacht voor details en sierlijsten zorgen voor een romantisch interieur dat even speels als verfrissend is. De Engelse stijl is perfect combineerbaar met een landelijk interieur. De aandacht voor decoratie, de fijne accenten zoals wandpanelen met een diepe groef en andere lichte klemtonen zorgen voor een uitnodigende woning op maat van je leven en je gezin.




# WARM BOHOMODERN

## ARTISANALE SCHOONHEID


Sfeervolle, artistiek ingerichte ruimtes vol natuurlijke materialen met retro-moderne toets brengen een sensuele warmte met zich mee. Objecten hebben een ambachtelijke, handgemaakte flair.

De culturele invloeden van Latijns-Amerika zorgen voor een bijzonder warm kleurenpalet waar natuur en aardetinten centraal staan.



# WAKOM MACHTIG MEXICAANS

**M**exico. Mexiíco. De Zangeres Zonder Naam wist het al: Mexico is hot. Niet enkel de stralende zon, tortillas en tequila laten je wegdromen van exotische bestemmingen. Ook cactussen en kleurrijke tapijten geven je zin om de wereld te verkennen. En laat die nu net een originele twist zijn voor je interieur.



Nood aan een ruimte die je doet wegdromen van verre exotische bestemmingen en bruisst van de positieve energie? Dan is deze stijl een echte must!





↑ Freckled Terrazzo

### FLEURIGE FRIDA

Eén van de grote iconen van de Mexicaanse cultuur is zonder twijfel Frida Kahlo. Gekend voor haar surrealistische schilderijen, ingrijpend tram-ongeval en haar vrijgevochten levensloop. Kahlo werd geroemd om haar stijlvolle kledij vol levendige kleuren en

Mexicaanse symboliek. Ze droeg vaak bloemen in het haar, bloemen die je ook in haar schilderwerken terugvindt. Haar stijl is alles wat je van een warm interieur verwacht, met oneindig veel variatiemogelijkheden en op maat van de seizoenen.



### TIJDLOOS TERRACOTTA

Ambachtelijke technieken, knipogen naar de natuur en aardetinten zijn het kenmerk van dit interieur. Voeg een vleugje Latijns-Amerika toe en je komt uit bij terracotta. Het keramiek met de typische roodbruine kleur sluit perfect aan bij de Mexicaanse trends en het warm interieur die je voor ogen hebt. Als decoratie-element op je houten tafel of als accessoire op een buffetkast: je vindt ze in alle maten en modellen. Groepeer ze per drie voor een evenwichtig resultaat.

### SCHEDELS EN ROZEN

De laatste stop tijdens onze trip door Mexico: de typische schedels en rozen. Je ziet ze geregeld in retro-tatoeages én ze dragen bij tot je styling en je interieur. Subtiële accenten of een grote blikvanger? Haal een stukje Zuid-Amerika in huis en geef je woning een uniek kantje. Ook verse rozen zijn uiteraard welkom. Die fleuren de kamer spontaan op. Snuif de geur van verse bloemen, Mexico en vooral je eigen huiselijkheid op.



# 4 TIPS EEN WARM INTERIEUR?

## 4 TIPS VOOR EEN WARM INTERIEUR

Ook zin gekregen om je te wentelen in een gezellige huiselijkheid en een warm interieur? Met deze 4 tips ga je eenvoudig aan de slag voor een snel resultaat.

↳ Brown Walnut



### 1 GEZELLIGE KLEUREN

Een warm interieur begint bij warme kleuren. Oranje, rood, geel of roodbruin zijn aanraders, maar ook rijke, donkere kleuren werken een knusse sfeer in de hand, zowel voor je muren als voor je meubels en accessoires.

↳ Purple Tristle



### 2 AAIBAAR TEXTIEL

Zacht staat gelijk aan gezellig. Lila tinten doen hun intrede in je interieur en laten je de donkere dagen vergeten. Kleur op je kussens of tapijt? Je krijgt het er spontaan warm van.

“

BLOEMEN STAAN PERFECT IN EEN WARM INTERIEUR, MET ONEINDIG VEEL VARIATIEMOGELIJKHEDEN EN OP MAAT VAN DE SEIZOENEN.

”



### 3 NATUURLIJKE MATERIALEN EN ACCESSOIRES

Hout, riet, wol en bloemen zijn onmisbare elementen voor een warm interieur. Natuurlijke materialen geven een huiselijk gevoel, ook in je decoratie.



### 4 LICHT EN GEUR

Weinig zo gezellig als het flinkerend vlammetje van een kaars. Kies daarbij nog een ontspannend geurtje voor je ultieme zen-moment. Warm aanbevolen!



# oase

## BELEEF WELLNESS IN JE EIGEN HUIS

### VOCHTBESTENDIG EN MAKKELIJK TE PLAATSEN

Maak van je badkamer een plek om te genieten. 's Morgens heerlijk ontwaken, 's avonds zalig tot rust komen: in je eigen spa of wellness geniet je van elk moment.





**EEN NIEUWE STANDAARD IN  
DE BADKAMER**

Ondoordringbaar voor vocht, 100 procent hygiënisch én een streling voor het oog. Met de vochtbestendige wand- en plafondpanelen tover je elke vochtige ruimte om tot een plek waar het heerlijk vertoeven is. De unieke folie en vochtwerende MDF maken van je badkamer een oase van rust en warmte.

“  
**EEN HEERLIJK GLADDE AFWERKING, EEN  
ZACHTE STRUCTUUR OF DE ZICHTBARE  
NERVEN VAN NATUURLIJK HOUT.  
DE VOCHTBESTENDIGE PANELEN  
BESTAAN IN HEEL WAT VERSCHILLENDE  
AFWERKINGEN.**  
”



↓ Chalk Green



**VOLGENS JE EIGEN STIJL**

Een heerlijk gladde afwerking, een zachte structuur, de zichtbare nerven van natuurlijk hout of luxueuze aders van marmer. De panelen bestaan in heel wat verschillende afwerkingen. Ga voor textuur, een natuurlijke look of een hedendaags strak geheel met accenten in marmer. Met meer dan 20 verschillende designs en 3 verschillende formaten vind je het vochtwerende wand- of plafondpaneel dat perfect bij je past.

↓ White Marble





# WATERWALL

## DE WONDERE WERELD VAN WATERWALL

### WATERBESTENDIG TOT IN HET KLEINSTE DETAIL

WaterWall is een knappe collectie wandpanelen voor natte ruimtes. Van douche tot badkamer. Voegen zijn er niet. Daardoor zijn de panelen perfect afwasbaar, krasbestendig en op en top hygiënisch. WaterWall maakt het leven makkelijker en je badkamer mooier.

### VAN TEGEL TOT BETON

Hou je van grote of kleine tegeleffecten in je badkamer of onder de douche? Of heb je liever de klassieke look van natuursteen? WaterWall biedt je alle vrijheid met designs die elke stijl weerspiegelen. Van een hedendaagse betonlook tot voelbare texturen. En ja, WaterWall-panelen bestaan zowel in matte als glanzende uitvoering. Zo heb je nog meer keuze om je eigen oase vorm te geven.

### MAKKELIJK TE PLAATSEN

Waarom moeilijk doen als het ook makkelijk kan? Dankzij de unieke installatie van WaterWall bespaar je tijd én moeite. Het handige kliksysteem is eenvoudig in gebruik en 100 procent doeltreffend. Zelfs als je alleen werkt. Wil je de wandpanelen verlijmen? Ook dat kan. Zelfs zonder uitbreken van de bestaande tegels. Vaarwel breek- en knoeiwerk. Welkom WaterWall.

Mat

↓ 00090 Pamuk

↓ 00100 Siva

↓ 00102 Ardesia

↓ 00104 Sabbia

↓ 00105 Siena

Hoogglans

↓ 00101 Bila

↓ 00103 Cinza

# STORIES

## INSTALLATEUR MET EEN MISSIE

“  
**DE SNELLE INSTALLATIE IS AANGENAAM  
VOOR MIJ, MAAR VOORAL VOOR MIJN  
KLANTEN WANT HET LEVERT HEN  
TIJDSWINST EN DUS GELD OP.**

”

Voor een vakman zijn er drie zaken belangrijk: kwaliteit, snelheid van uitvoering én service. Niet toevallig zijn het net de drie redenen waarom Jasper Van Brabant vaak voor Maestro kiest. Als zelfstandig loodgieter doet hij er alles aan om zijn goede naam telkens opnieuw waar te maken.

Van sanitaire installatie tot volledige badkamerrenovatie, de leperse loodgieter Jasper Van Brabant neemt het graag voor zijn rekening. Vanuit het idyllische Voormezele is hij elke dag onderweg om het leven van zijn klanten zo aangenaam en makkelijk mogelijk te maken. Net daarom biedt hij het volledige pakket aan voor een compleet nieuwe badkamer.

Van het uitbreken van het vroegere decor tot het kiezen en plaatsen van alle toestellen en interieurafwerkingen.

### TIJD- EN GELDWINST

“Mijn klanten houden van kwaliteit die mooi is én de tand des tijds doorstaat. Daarom stel ik vaak Maestro voor als afwerking van de wanden en plafonds. Bovendien is het makkelijk te installeren. Dat is aangenaam voor mij, maar zeker ook voor mijn klanten want de tijdswinst bespaart hen heel wat werkuren. Dat is geld die ze aan andere zaken kunnen spenderen.”

“  
**IK HOU VAN DE  
PRAKTISCHE  
OPLOSSINGEN DIE  
MAESTRO BIEDT.**

”

Eén van de grote redenen waarom het installeren van Maestro wand- en plafondpanelen zo vlot verloopt, is volgens Jasper het feit dat de ondergrond niet geplamuurd moet worden. “Ook op een oneffen oppervlak zijn de panelen perfect waterpas te installeren. De enige nodige voorbereiding is een houten kader.” Bij wanden die in rechtstreeks contact komen met water zoals douches opteer ik resoluut voor Maestro's WaterWall. Bijkomend pluspunt hier is dat je de panelen gewoon kunt verlijmen aan de muur.

### INSPIRERENDE KEUZES

Praktisch is één zaak, maar natuurlijk bepaalt ook de look de keuze van de klant. “Op dat vlak is de Maestro-stalendoos erg handig. Er zit altijd een exemplaar in mijn bestelwagen.” De stalendoos is precies wat de naam doet vermoeden: een uitnodigende verzameling decorstalen met elke mogelijke uitvoering van de Maestro-collectie. “In een oogopslag toon ik wat mogelijk is. Zo kiest de klant makkelijk tussen de uitgebreide verzameling designs. Bovendien zijn de stalen uitneembaar. Zo kunnen we de kleur of de uitvoering direct naast het bestaande interieur leggen.”





# LEVE LAMBRISERING

## HOE EEN WANDPANEEL JE RUIMTE TOT LEVEN BRENGT

Sfeervol landelijk of verrassend hedendaags: met stijlvolle lambrisering geef je jouw interieur de toets die je zelf wil. Of je nu je ruimte optisch vergroot, een onafgewerkte muur verbergt of extra stemming toevoegt. De grote keuze in vorm, formaat en afwerking geeft je een zee aan mogelijkheden.

## CREATIEF MET KLEUR

De Lambris-wandpanelen zijn perfect overschilderbaar. Zo match je de kleur van je lambrisering feilloos met de tint van je interieur. Tip: heb je een hoog plafond? Een hoge, donkere lambrisering maakt je ruimte huiselijk en intiem. Wil je jouw woonkamer liever groter en lichter laten lijken? Ga voor een lichte kleur die netjes matcht met je (witte) vloer.

Tip



## SUBTIELE DECORATIE

Je wandpaneel is nooit compleet zonder kroonlijst en plint. En terecht, want de afwerking geeft je de kans om nog meer je stempel te drukken. Bovendien creëert ze ruimte voor kleine accessoires en decoratie. Kies bijvoorbeeld voor een brede rand die je de vrijheid geeft om subtiel te decoreren.

Tip

# TROEVEN VAN DE MEESTER



## AFWASBAAR

De Maestro wand- en plafondpanelen zijn onderhoudsvriendelijk en kunnen makkelijk worden schoongemaakt met een licht vochtige doek. De vochtbestendige collectie is speciaal afgewerkt met een waterafstotende laag.

Alle Maestro wand- en plafondpanelen zijn hitte- en UV-bestendig. Ze behouden dus jarenlang hun originele uitstraling.

## MOOI AFGEWERKT

Maestro biedt een totaaloplossing voor de aankleding van jouw ruimte. Om het interieur perfect af te werken, vind je in elke collectie ook de bijhorende en al even gemakkelijk te plaatsen plinten, plafondlijsten, kniklijsten en andere accessoires.



## MAKKELIJKE PLAATSING

Vakman of doe-het-zelver? Dankzij de unieke tand-en-groefverbinding is het perfect mogelijk om de Maestro panelen op je eentje te plaatsen. Wens je de bekleding later opnieuw te verwijderen? Ook dat is in een handomdraai gedaan. Ontdek alle kwaliteiten en laat je voor jouw nieuwbouw- of renovatieproject inspireren door een waaier aan kleuren en designs waarmee je elke plaats omtovert tot jouw favoriete plek.



## HET KLIKT MET MAESTRO

Bij het ineenklikken van de Maestro wand- en plafondpanelen wordt een subtiele groef gecreëerd. Dankzij de minimale afschuining aan de zijkanten oogt die bijna naadloos.



## IN DE SPOTLIGHTS

Spots inbouwen in een Maestro plafond? Dat is geen probleem. De duurzame lijmverbinding maakt de panelen hittevast tot 110°C.

## VOCHT- EN WATERWERENDE OPLOSSINGEN

Maestro bekleedt de hele woning, ook de badkamer. De WaterWall collectie is speciaal ontwikkeld voor vochtige ruimtes. Deze wandpanelen zijn voorzien van een extra waterafstotende laag. Door het ontbreken van echte voegen zijn ze bovendien op-en-top hygiënisch. En natuurlijk zijn ze dankzij het handige kliksysteem eenvoudig te plaatsen! Net als de panelen voor vochtige ruimtes zijn ze het bewijs van onze constante zoektocht naar innovatie en verbetering in de productontwikkeling. Maak je keuze uit de smaakvolle decoren en tegelmotieven.

In badkamers en keukens is het essentieel dat je materialen gebruikt die vochtwerend zijn. Dankzij de hoogwaardige folie, de vochtwerende MDF en de speciale backing zijn deze panelen hiervoor perfect geschikt.

## TECHSPECS

- Een kern van MDF bekleed met een hoogwaardige folie.
- De tand- en groefverbinding maakt blinde vernageling mogelijk.
- De microbevel op de lange zijde en de kopse kant oogt bijna naadloos.
- De subtiele voeg tussen de panelen creëert een stijlvol effect.






# OVERZICHT VAN ONZE DECOREN

## ECLECTIC



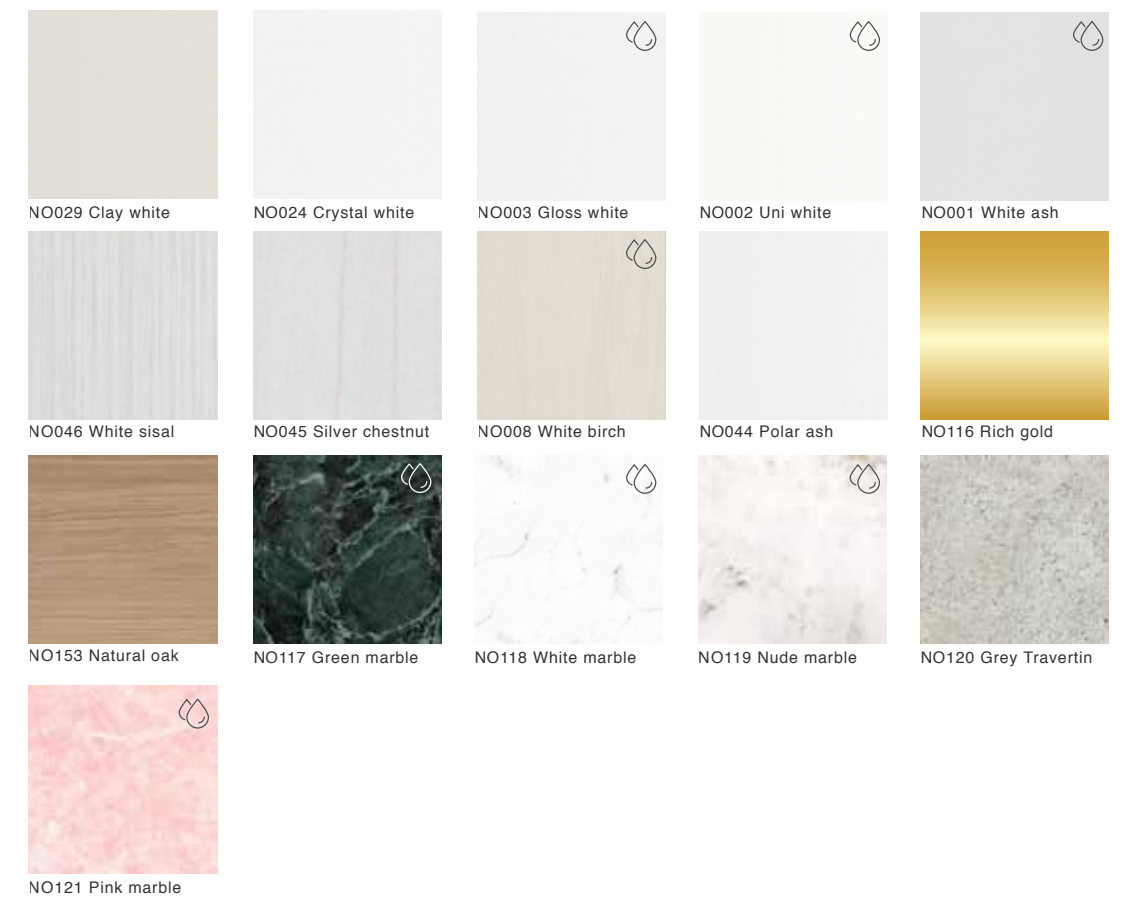
## WARM




## CRISP



## NOBLE



## CALM





 : deze decoren zijn beschikbaar in vochtwerende panelen

# 1 PLAFONDPAANELEN

## PLAFONDPAANELEN

				
AFMETING (NETTO)	177 X 1196 MM	287 X 1196 MM	177 X 1196 MM	223 X 1696 MM
AFMETING (BRUTO)	190 X 1200MM	300 X 1200 MM	190 X 1200 MM	236 X 1700 MM
DIKTE	8 MM	8 MM	10 MM	10 MM
NO001 WHITE ASH	726160	726171	726125	726603
NO002 UNI WHITE	726159	726170	726124	
NO003 GLOSS WHITE	726158	726169	726123	
NO008 WHITE BIRCH	726161	726172	726128	
NO024 CRYSTAL WHITE			726122	
NO029 CLAY WHITE			726121	
NO044 POLAR ASH			726129	
NO045 SILVER CHESNUT			726127	
NO046 WHITE SISAL			726126	
NO118 WHITE MARBLE	726665	726458	726130	726604
NO119 NUDE MARBLE	726666	726459	726131	
NO153 NATURAL OAK				726611
CA004 STUCCO SANDED	726168	726174		
CA007 GREY ASH	726163		726138	
CA009 IVORY ASH			726139	
CA015 BRUSHED OAK	726167			
CA017 CHAMPAGNE ASH	726166			
CA018 GRUNGE CREAM	726162	726173		
CX025 WHITE LACQUERED			726155	
CA036 SANDY BIRCH			726136	
CA038 PAINTED OAK			726137	
CA041 HONEY OAK			726134	
CA042 LIGHT OAK			726135	
CA071 MISTY TWEED			726132	
CA123 CHALK GREEN	726667	726460		
CA124 EGGHELL GREY			726133	
CA125 FOGGY GREY			726148	
CA126 SMOKE GREY			726670	
CA128 PEPPER OAK				726605
CA129 RAW CONCRETE	726668	726461	726140	726606
WA031 CANADIAN OAK			726147	
WA141 AQUA GREEN			726671	
WA146 BROWN MARBLE				726608
EC010 CREAMY OAK	726164		726141	
EC011 AMBER OAK	726669		726142	
EC026 PEARL GREY			726157	
EC035 GREY OAK			726143	
EC039 ANTIQUE WHITE			726145	
EC053 MELLOW BIRCH			726144	
EC133 MATTE BLACK				726607
EC136 SOFT PINK			726146	
CR012 WHITE OAK	726165		726150	
CR034 PEACHY OAK			726149	
CR147 YELLOW PINE			726152	726609
CR152 CREAMY ASH				726610
# panelen / pak	6	4	6	5
Inhoud (netto)	1,270	1,373	1,270	1,891
Inhoud (bruto)	1,368	1,44	1,368	2,006


 Deze panelen zijn vochtwerende panelen

 Deze panelen hebben een diepe groef

# 2 WANDPAANELEN

## WANDPAANELEN

				
AFMETING (NETTO)	287 X 2766 MM	50 X 2766 MM	100 X 2766 MM	99 X 2766 MM
AFMETING (BRUTO)	300 X 2770 MM	63 X 2770 MM	113 X 2770 MM	113 X 2770 MM
DIKTE	8 MM	10 MM	10 MM	10 MM
NO001 WHITE ASH	726347			726579
NO002 UNI WHITE	726346		726613	726578
NO003 GLOSS WHITE	726345			726600
NO008 WHITE BIRCH	726348			726580
NO024 CRYSTAL WHITE				726577
NO029 CLAY WHITE			726612	726576
NO117 GREEN MARBLE	726462			726543
NO118 WHITE MARBLE	726463			726544
NO119 NUDE MARBLE	726464			726545
NO120 GREY TRAVERTIN				726546
NO121 PINK MARBLE	726465			726547
NO153 NATURAL OAK		726638	726662	726594
CA004 STUCCO SANDED	726473			
CA007 GREY ASH	726349		726614	726583
CA009 IVORY ASH				726584
CA015 BRUSHED OAK	726352			
CA018 GRUNGE CREAM	726472			
CX025 WHITE LACQUERED			726624	726601
CA038 PAINTED OAK				726595
CA042 LIGHT OAK				726582
CA071 MISTY TWEED				726581
CA122 BLACK ASH		726625	726639	726548
CA123 CHALK GREEN	726466			726549
CA124 EGGHELL GREY			726640	726615
CA125 FOGGY GREY			726663	726616
CA126 SMOKE GREY			726641	726617
CA127 DENIM BLUE			726664	726618
CA128 PEPPER OAK		726626	726642	726552
CA129 RAW CONCRETE	726467	726627	726643	726553
CA130 BLACK MARBLE				726554
WA031 CANADIAN OAK				726590
WA066 SAHARA OCHRE				726589
WA139 CASTLE OAK		726631	726652	726563
WA140 BROWN WALNUT		726632	726653	726564
WA141 AQUA GREEN			726654	726565
WA142 PURPLE THISTLE				726621
WA143 FRECKLED TERRAZZO	726468			726566
WA144 GINGER CHERRY		726633	726655	726567
WA145 TERRACOTTA RED			726656	726568
WA146 BROWN MARBLE	726469			726569
EC010 CREAMY OAK	726350			726585
EC011 AMBER OAK				726586
EC026 PEARL GREY				726602
EC035 GREY OAK				726587
EC039 ANTIQUE WHITE				726598
EC053 MELLOW BIRCH				726588
EC131 BLACK SANDSTONE			726644	726555
EC132 FADED BLUE			726645	726556
EC133 MATTE BLACK		726628	726646	726619
EC134 RUSTED STEEL			726647	726558
EC135 BRUSHED BRONZE			726648	726559
EC136 SOFT PINK		726629	726649	726620
EC137 EBONY WALNUT		726630	726650	726561
EC138 FADED PINK			726651	726562
CR012 WHITE OAK	726351			726592
CR034 PEACHY OAK				726591
CR147 YELLOW PINE		726634	726657	726570
CR148 PEACHY PINK		726635	726658	726571
CR149 ELECTRIC BLUE		726636	726659	726572
CR150 TERRAZZO BLUE	726470			726573
CR151 TERRAZZO PINK	726471			726574
CR152 CREAMY ASH		726637	726661	726623
# panelen / pak	4	6	6	6
Inhoud (netto)	3,175	0,830	1,660	1,643
Inhoud (bruto)	3,324	1,050	1,878	1,878

 Deze panelen zijn vochtwerende panelen

 Deze panelen hebben een diepe groef










# 3 WATERWALL

## PANELEN

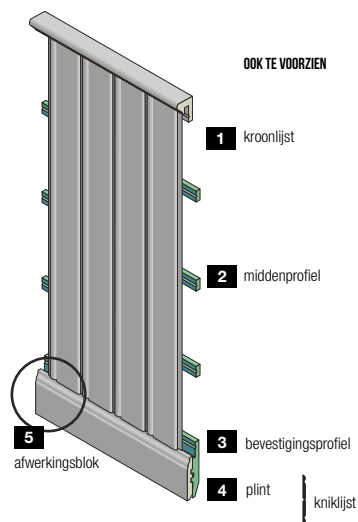
AFMETING (NETTO)	600 X 2400 MM	TEGELFORMAAT
DIKTE	10,2 MM	
00090 PAMUK	500934	600 X 600
00100 SIVA	501344	600 X 600
00101 BILA	501345	600 X 300
00102 ARDESIA	501346	600 X 300
00103 CINZA	501347	600 X 150
00104 SABBIA	501348	600 X 300
00105 SIENA	501349	600 X 600
# panelen / pak	2	
Inhoud (netto)	2,880 m <sup>2</sup>	
Inhoud (bruto)	2,976 m <sup>2</sup>	

## AFWERKING

EINDPROFIEL ALU	BINNENHOEK-PROFIEL ALU	BUITENHOEK-PROFIEL ALU	L-AFWERKINGSPROFIEL	PLINTPROFIEL ALU	PANSEAL KIT	SLAGBLOK
						
7,4 X 13,4 X 18 X 2700 MM	10,8 X 16 X 2700 MM	10,8 X 20 X 2700 MM	10,8 X 18 X 2400 MM	10,2 X 35 X 2400 MM	Bestaat uit 2 PVC-profielen 25 x 35,5 x 1850 mm, siliconekit en verstekpakje. Voor een perfecte afwatering tussen paneel en douche- of badkuip.	Te gebruiken bij 2-delig binnenhoekprofiel
500960	500958	500959	501260	500661	500660	501262

# 4 LAMBRIS


## TECHNISCHE TEKENING:



## PANELEN



"AFMETING (NETTO)"	85 X 1195 MM
AFMETING (BRUTO)	98 X 1200 MM
DIKTE	12 MM
00080 WHITE PAINTABLE	726799
# panelen / pak	12
Inhoud (netto)	1,219 m <sup>2</sup>
Inhoud (bruto)	1,411 m <sup>2</sup>

## AFWERKING



TEKENING	INSTALLATIEKIT BESTAANDE UIT SOKKEL EN 3 BEVESTIGINGSLATJES	KROONLIJST	COTTAGE PLINT	AFWERKINGSBLOKJE	KNIKLIJST
					
AFMETING (MM)	22 X 130 X 2440 MM 10 X 25 X 2440 MM	48 X 57 X 2400 MM	16 X 100 X 2400 MM	45 X 55 X 120 MM	4 X 60 X 1200 MM
00080 WHITE PAINTABLE	726826	726800	726801	705242	726802
# stuks / pak	1	1	1	2	4
# lm/pak	2,44 lm	2,40 lm	2,40 lm	0,24 lm	4,80 lm

# 5 ACCESSOIRES





## DECORPLINTEN







TEKENING	PLINT
	
AFMETING (MM)	14 X 120
LENGTE (MM)	2400
NO116 RICH GOLD	726434
NO119 NUDE MARBLE	726448
NO153 NATURAL OAK	726435
CA128 PEPPER OAK	726449
CA129 RAW CONCRETE	726436
CA130 BLACK MARBLE	726437
WA143 FRECKLED TERRAZZO	726440
WA146 BROWN MARBLE	726441
EC133 MATTE BLACK	726438
EC135 BRUSHED BRONZE	726439
CR149 ELECTRIC BLUE	726442
CR150 TERRAZZO BLUE	726443
# stuks / pak	2
# lm / pak	4,80

## DECOR LIJSTWERK




TEKENING	PLAFONDLIJST	KNIKLIJST
		
AFMETING (MM)	22 X 35	2 X 50
LENGTE (MM)	2700	2700
NO001 WHITE ASH	726370	726478
NO002 UNI WHITE	726369	726477
NO003 GLOSS WHITE	726368	726476
NO008 WHITE BIRCH	726373	726481
NO024 CRYSTAL WHITE	726367	726475
NO029 CLAY WHITE	726366	726474
NO044 POLAR ASH	726374	726482
NO045 SILVER CHESNUT	726372	726480
NO046 WHITE SISAL	726371	726479
NO116 RICH GOLD		
NO117 GREEN MARBLE		726483
NO118 WHITE MARBLE	726376	726484
NO119 NUDE MARBLE	726377	726485
NO120 GREY TRAVERTIN		726486
NO121 PINK MARBLE		726487
NO153 NATURAL OAK	726432	726542
CA004 STUCCO SANDED	726391	726499
CA007 GREY ASH	726387	726495
CA009 IVORY ASH	726388	726496
CA015 BRUSHED OAK	726389	726497
CA017 CHAMPAGNE ASH	726382	726490
CA018 GRUNGE CREAM	726381	726489
CX025 WHITE LACQUERED	726390	726498
CA036 SANDY BIRCH	726385	726493
CA038 PAINTED OAK	726386	726494
CA041 HONEY OAK	726383	726491
CA042 LIGHT OAK	726384	726492
CA071 MISTY TWEED	726380	726488
CA122 BLACK ASH		726500
CA123 CHALK GREEN	726393	726501
CA124 EGG SHELL GREY	726394	726502
CA125 FOGGY GREY	726395	726503
CA126 SMOKE GREY	726396	726504
CA127 DENIM BLUE		726505
CA128 PEPPER OAK	726398	726506
CA129 RAW CONCRETE	726399	726507
CA130 BLACK MARBLE		726508
WA031 CANADIAN OAK	726416	726524
WA066 SAHARA OCHRE		726523
WA139 CASTLE OAK		726525
WA140 BROWN WALNUT		726526
WA141 AQUA GREEN	726419	726527
WA142 PURPLE THISTLE		726528
WA143 FRECKLED TERRAZZO		726529
WA144 GINGER CHERRY		726530
WA145 TERRACOTTA RED		726531
WA146 BROWN MARBLE		726532
EC010 CREAMY OAK	726401	726509
EC011 AMBER OAK	726403	726511
EC026 PEARL GREY	726402	726510
EC035 GREY OAK	726404	726512
EC039 ANTIQUE WHITE	726406	726514
EC053 MELLOW BIRCH	726405	726513
EC131 BLACK SANDSTONE		726515
EC132 FADED BLUE		726516
EC133 MATTE BLACK	726409	726517
EC134 RUSTED STEEL		726518
EC135 BRUSHED BRONZE		726519
EC136 SOFT PINK	726412	726520
EC137 EBONY WALNUT		726521
EC138 FADED PINK		726522
CR012 WHITE OAK	726426	726534
CR034 PEACHY OAK	726425	726533
CR147 YELLOW PINE	726428	726536
CR148 PEACHY PINK		726537
CR149 ELECTRIC BLUE		726538
CR150 TERRAZZO BLUE		726539
CR151 TERRAZZO PINK		726540
CR152 CREAMY ASH	726433	726541
# stuks / pak	2	2
# lm / pak	5,40	5,40

## OVERSCHILDERBARE PLINTEN




	PLINT RECHT MODEL	PLINT SCHUIN MODEL	PLINT ENGELS MODEL	PLINT FRANS MODEL
TEKENING				
LENGTE (MM)	2400 MM	2400 MM	2400 MM	2400 MM
14 x 75 mm	705414	705408	705410	705412
14 x 120 mm	705413	705407	705409	705411
# stuks / pak	5	5	5	5
# lm / pak	12	12	12	12

	OVERZETPLINT	PLINT	PLINT	PLINT	PLINT	VERSNIJDBARE PLINT
TEKENING						
AFMETING (MM)	26 X 130	8 X 70	12 X 68	14 X 58	14 X 80	12 X 80
LENGTE (MM)	2200 MM	2200 MM	2400 MM	2400 MM	2400 MM	2400 MM
REF.	705415	723480	725648	712275	717424	723483
# stuks / pak	6	5	5	10	10	10
# lm / pak	13,20	11,00	12,00	24,00	24,00	22,00

## OVERSCHILDERBAAR LIJSTWERK

	KWARTRONDJE	AFDEKLIJST	KNIKLIJST
TEKENING			
AFMETING (MM)	14 X 14	4 X 30	4 X 50
LENGTE (MM)	2400 MM	2400 MM	2400 MM
REF.	723459	715744	723484
# stuks / pak	5	20	20
# lm / pak	12,00	48,00	48,00

## VLOERACCESSOIRES FINEER

	OVERZETPLINT	PLINT	3-IN-1
TEKENING			
AFMETING (MM)	26 X 130	14 X 80	16 X 54
LENGTE (MM)	2200 MM	2400 MM	2150 MM
ONGELAKT EIK FINEER	705416	723457	723989
GELAKT EIK FINEER	-	723456	723988
# stuks / pak	6	5	10
# lm / pak	13,20	12,00	21,50

## DEURLIJSTEN

	DEURLIJST CREUS	DEURLIJST TRAPEZIUM
TEKENING		
AFMETING (MM)	12 X 70	12 X 70
LENGTE (MM)	2200 MM	2200 MM
BRUT MDF	705324	705331
# stuks / pak	5	5
# lm / pak	11,00	11,00
LENGTE (MM)	2150 MM	2150 MM
ONGELAKT EIK FINEER	705014	705019
# stuks / pak	5	5
# lm / pak	10,75	10,75

## CLIPS

BEVESTIGINGSCLIPS VOOR PANELEN	BEVESTIGINGSCLIPS VOOR PLINTEN
250 CLIPS PER DOOS GOED VOOR +/- 15 M <sup>2</sup> PANELEN	30 CLIPS PER BLISTER GOED VOOR +/- 10 LM PLINTEN
500943	500772

# ONTDEK OOK ONZE ANDERE MERKEN

**maestro**  
STEPS



**MAESTRO STEPS**  
Hedendaagse traprenovatie voor de trap van je dromen  
[www.maestro-steps.com](http://www.maestro-steps.com)

**maestro**  
DESIGN



**MAESTRO DESIGN**  
Wall & ceiling systems with integrated architectural lighting  
[www.maestro-design.com](http://www.maestro-design.com)



# maestro

INSPIRING INTERIORS

VOOR MEER INFORMATIE EN  
ALLE PLAATSINGSVOORSCHRIFTEN:  
[WWW.MAESTRO-PANEL.COM](http://WWW.MAESTRO-PANEL.COM)



MAESTROPANELS



MAESTROPANEL



MAESTRO PANEL

UW TROTSE VERDELER VAN MAESTRO



MEER INFO [INFO@MAESTRO-PANEL.BE](mailto:INFO@MAESTRO-PANEL.BE) | 0800 95 037